

**ESTADOS FINANCIEROS
CON CORTE A 31 DE MARZO DE 2024**

Por

**Jasson Alberto de la Rosa Isaza
Rector**

**Luz Gladys Tamayo Jaramillo
Vicerrectora Administrativa y Financiera**

**Leonardo Fabio Marulanda Londoño
Director Financiero**

**Jorge Eliecer González Parra
Profesional Especializado Contador**

**Jhonatann David Hernández López
Profesional Especializado Tesorería**

**INSTITUCIÓN UNIVERSITARIA DIGITAL DE ANTIOQUIA –
IU DIGITAL
VICERRECTORÍA ADMINISTRATIVA Y FINANCIERA**

Abril de 2024

Introducción:

Para la vigencia 2024 la Institución Universitaria Digital de Antioquia - IU. DIGITAL, preparó y presentó los Estados Financieros de acuerdo con lo señalado en el marco normativo para Entidades de Gobierno expedido por la Contaduría General de la Nación – CGN (Resolución No 533 de 2015 y modificada con la Resolución No 425 de 2019), del cual hacen parte integral el Marco Conceptual, las Normas para el Reconocimiento, Medición, Revelación y Presentación de los Hechos Económicos, el Catálogo General de Cuentas, los Procedimientos Contables, las Guías de Aplicación, la Doctrina Contable Pública, los Procedimientos Transversales y la regulación del Proceso Contable y el Sistema Documental Contable, así:

1. Estado de Situación Financiera individual comparativo 2024-2023, acumulado de enero a marzo de cada periodo.
2. Estado de Resultados individual comparativo 2024-2023, acumulado de enero a marzo de cada periodo.
3. Estado de cambios en el patrimonio individual, acumulado de enero a marzo de cada periodo.
4. Flujo de Efectivo comparativo 2024-2023, acumulado de enero a marzo de cada periodo.
5. Certificación de los Estados Financieros.
6. Notas a los estados financieros (Revelaciones) acumulado de enero a marzo de cada periodo.

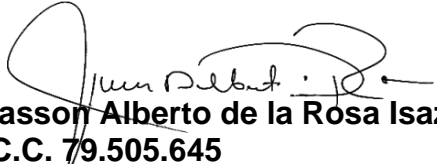
En las notas a los estados financieros se hace un detalle las cuentas más representativas de los estados financieros y de las Revelaciones más importantes de los Hechos Económicos en el periodo de enero a marzo de 2024.

Los estados financieros cubren el periodo enero 1 a marzo 31 del 2024, los cuales son presentados al Comité de Asuntos Administrativos y Financieros y al Consejo Directivo de la Institución.

Los informes financieros son elaborados para usuarios internos y externos, con carácter informativo y como apoyo para la toma de decisiones.

INSTITUCIÓN UNIVERSITARIA DIGITAL DE ANTIOQUIA - IU DIGITAL
ESTADO DE SITUACIÓN FINANCIERA
A 31 de marzo de 2024 y de 2023
(Cifras expresadas en pesos colombianos)

	Notas	Año 2024	Año 2023	Variación	% Var
ACTIVOS					
Activos corrientes					
Efectivo y equivalentes al efectivo	5	40.423.283.477	27.369.197.671	13.054.085.806	47,7%
Inversiones e Instrumentos derivados	6	20.549.060	4.062.115.670	(4.041.566.610)	-99,5%
Cuentas por cobrar	7	12.919.116.697	3.043.968.192	9.875.148.505	324,4%
Bienes y servicios pagados por anticipado	16	1.526.920.684	1.022.338.145	504.582.539	49,4%
Recursos entregados en Admistración	16	1.399.169.249	3.189.919.361	(1.790.750.112)	-56,1%
Total activos corrientes		56.289.039.167	38.687.539.039	17.601.500.128	45,5%
Activos no corrientes					
Propiedades, planta y equipo	10	76.525.340.587	79.013.307.753	(2.487.967.166)	-3,1%
Activos intangibles	14	8.563.264.206	2.485.701.222	6.077.562.984	244,5%
Total activos no corrientes		85.088.604.793	81.499.008.975	3.589.595.818	4,4%
TOTAL ACTIVOS		141.377.643.960	120.186.548.014	21.191.095.946	17,6%
PASIVO Y PATRIMONIO					
Pasivos corrientes					
Cuentas por pagar	21	399.390.892	815.620.431	(416.229.539)	-51,0%
Beneficios a los empleados	22	2.130.246.924	1.574.593.177	555.653.747	35,3%
Otros pasivos	24	11.838.248.656	4.726.393.566	7.111.855.090	150,5%
Total pasivos corrientes		14.367.886.471	7.116.607.173	7.251.279.298	101,9%
TOTAL PASIVOS		14.367.886.471	7.116.607.173	7.251.279.298	101,9%
PATRIMONIO					
Capital fiscal	27	10.000.000.000	10.000.000.000	-	0,0%
Resultados de ejercicios anteriores	27	111.678.964.743	98.468.884.858	13.210.079.885	13,4%
Resultado del ejercicio	27	5.330.792.746	4.601.055.983	729.736.763	15,9%
TOTAL PATRIMONIO		127.009.757.489	113.069.940.841	13.939.816.648	12,3%
TOTAL PASIVO Y PATRIMONIO		141.377.643.960	120.186.548.014	21.191.095.946	17,6%
CUENTAS DE ORDEN					
Cuentas de orden deudoras					
Deudoras de control	26	1.906.642.051	88.664.201	1.817.977.850	2050,4%
Deudoras de control por el contra (Cr)		(1.906.642.051)	(88.664.201)	(1.817.977.850)	-2050,4%



Jasson Alberto de la Rosa Isaza
C.C. 79.505.645
Rector


Jorge Eliécer González Parra
C.C. 92.520.396
T.P. 83830-T

INSTITUCIÓN UNIVERSITARIA DIGITAL DE ANTIOQUIA - IU DIGITAL
ESTADO DE RESULTADOS

Por el periodo comprendido entre el 01 de enero y el 31 de marzo de 2024 y de 2023
(Cifras expresadas en pesos colombianos)

	Notas	Año 2024	Año 2023	Valor Variación	% Var
INGRESOS					
Ingresos sin contraprestación	28	9.178.028.693	6.783.770.239	2.394.258.454	35,3%
Transferencias del Departamento		6.157.400.443	6.725.993.460	(568.593.017)	-8,5%
Transferencias del MEN		1.404.031.604	0	1.404.031.604	100,0%
Estampilla Pro IU Digital de Antioquia		1.616.596.646	57.776.779	1.558.819.867	2698,0%
Ingresos con contraprestación	28	5.935.036.803	4.876.981.276	1.058.055.527	21,7%
Financieros		888.728.420	693.056.831	195.671.589	28,2%
Venta de servicios		5.046.099.797	4.180.652.242	865.447.555	20,7%
Ingresos diversos		208.586	3.272.203	(3.063.617)	-93,6%
Total ingresos		15.113.065.496	11.660.751.515	3.452.313.981	29,6%
COSTOS DE OPERACIÓN					
Costos de servicios educativos	30	3.305.018.110	2.542.442.812	762.575.298	30,0%
Total costos de servicios		3.305.018.110	2.542.442.812	762.575.298	30,0%
GASTOS DE ADMINISTRACION					
Gastos de personal	29	2.471.280.589	2.152.074.400	319.206.189	14,8%
Gastos Generales	29	2.844.184.508	1.283.015.211	1.561.169.297	121,7%
Impuestos, contribuciones y tasas	29	74.030.978	72.045.189	1.985.789	2,8%
Deterioro, depreciaciones, amortizaciones y provisiones	29	1.087.670.490	1.008.959.756	78.710.734	7,8%
Otros gastos	29	88.075	1.158.164	(1.070.089)	-92,4%
Total gastos		6.477.254.640	4.517.252.720	1.960.001.920	43,4%
Resultado del ejercicio		5.330.792.746	4.601.055.983	729.736.763	15,9%



Jasson Alberto de la Rosa Isaza
C.C. 79.505.645
Rector




Jorge Eliécer González Parra
C.C. 92.520.396
T.P. 83830-T

INSTITUCIÓN UNIVERSITARIA DIGITAL DE ANTIOQUIA - IU DIGITAL
ESTADO DE CAMBIOS EN EL PATRIMONIO
A 31 de marzo de 2024 y de 2023
(Cifras expresadas en pesos colombianos)

Saldo del Patrimonio a 31 de diciembre de 2023	113.069.940.841
Variaciones Patrimoniales	13.939.816.648
Saldo del Patrimonio a 31 de marzo de 2024	127.009.757.489

DETALLE DE LAS VARIACIONES PATRIMONIALE	Notas	Año 2024	Año 2023	Valor Variaciones
Capital fiscal	27	10.000.000.000	10.000.000.000	0
Resultados de ejercicios anteriores	27	111.678.964.743	98.468.884.858	13.210.079.885
Resultado del ejercicio		5.330.792.746	4.601.055.983	729.736.763
Total Variaciones patrimoniales				13.939.816.648



Jasson Alberto de la Rosa Isaza
C.C. 79.505.645
Rector



Jorge Eliécer González Parra
C.C. 92.520.396
T.P. 83830-T


**EL REPRESENTANTE LEGAL Y EL CONTADOR DE LA INSTITUCIÓN UNIVERSITARIA
DIGITAL DE ANTIOQUIA.**

CERTIFICAN:

Que la información financiera, económica y social de la Institución Universitaria Digital de Antioquia fue tomada fielmente de los libros de contabilidad, llevados conforme a las normas de Contabilidad Pública y que las cifras registradas en ellos reflejan de forma fidedigna la situación financiera, económica y social de la IU. Digital, además de que se han verificado las afirmaciones contenidas en los Estados Financieros Básicos del 31 de marzo de 2024, principalmente las referidas a:

- 1 Que los hechos, transacciones y operaciones han sido reconocidos y realizados por la IU-Digital durante el periodo contable.
- 2 Que los hechos económicos se revelan conforme a lo establecido en Régimen de Contabilidad Pública.
- 3 Que el valor total de los Activos, Pasivos, Patrimonio, Ingresos, Gastos, Costos y Cuentas de Orden, han sido reveladas en los Estados Financieros Básicos hasta la fecha de corte de estos.
- 4 Que los Activos representan un potencial de servicios o beneficios económicos futuros y los Pasivos representan hechos pasados que implican un flujo de salida de recursos, en desarrollo de las funciones y objetivo de la IU-Digital, en la Fecha de corte de estos.

Este Certificado se expide en cumplimiento del Régimen de Contabilidad Pública, expedido por la Contaduría General de la Nación.



Jasson Alberto de la Rosa Isaza
C.C. 79.505.645
Rector



Jorge Eliécer González Parra
C.C. 92.520.396
T.P. 83830-T

INSTITUCIÓN UNIVERSITARIA DIGITAL DE ANTIOQUIA – IU DIGITAL
NOTAS A LOS ESTADOS FINANCIEROS.
A 31 DE MARZO DE 2024 Y 2023
(Cifras expresadas en pesos colombianos)

NOTA 5. EFECTIVO Y EQUIVALENTES AL EFECTIVO

Composición

Representa los recursos de liquidez inmediata en cuentas corrientes, cuentas de ahorro y fondos que están disponibles para el desarrollo de las actividades de la IU Digital.

DESCRIPCIÓN			SALDOS A CORTES DE VIGENCIA		VARIACIÓN
CÓDIGO CONTABLE	NAT	CONCEPTO	2024	2023	VALOR VARIACIÓN
1.1	Db	EFECTIVO Y EQUIVALENTES AL EFECTIVO	40.423.283.477,00	27.369.197.671,00	13.054.085.806,00
1.1.05	Db	Caja	5.500.000,00	0,00	5.500.000,00
1.1.10	Db	Depósitos en instituciones financieras	40.417.783.477,00	27.369.197.671,00	13.048.585.806,00

5.1 Depósitos en instituciones financieras.

Los depósitos en instituciones financieras se encuentran en las siguientes entidades:

DESCRIPCIÓN			SALDOS A CORTES DE VIGENCIA		VARIACIÓN
CÓDIGO CONTABLE	NAT	CONCEPTO	2024	2023	VALOR VARIACIÓN
1.1.10	Db	DEPÓSITOS EN INSTITUCIONES FINANCIERAS	40.417.783.477,00	27.369.197.671,00	13.048.585.806,00
1110060000	Db	Banco Popular Ahorros 191-15045-7	8.403.862.560,00	11.432.388.529,00	-3.028.525.969,00
1110060002	Db	Banco de Occidente Ahorros 409-81704-6	14.115.237.219,00	8.973.920.814,00	5.141.316.405,00
1110050001	Db	Banco de Occidente Corriente 409-81702-0	3.079.910.148,00	1.966.976.905,00	1.112.933.243,00
1110060001	Db	Banco de Occidente Ahorros 409-81685-7	1.528.383.348,00	1.992.807.236,00	-464.423.888,00
1110060004	Db	Banco de Occidente Ahorros 409-81809-3	2.633.475.014,00	182.869.007,00	2.450.606.007,00
1110060005	Db	Banco de Occidente Ahorros 409-81847-3	786.508.211,00	945.434.834,00	-158.926.623,00
1110060006	Db	Banco Popular Ahorros 191-15829-4	2.331.006.219,00	1.376.064.848,00	954.941.371,00
1110060007	Db	Banco Popular Ahorros 191-15830-2	1.258.425,00	1.113.656,00	144.769,00
1110050000	Db	Banco Popular Corriente 191-12763-8	337.205.116,00	293.425.941,00	43.779.175,00
1110060008	Db	Banco Popular Ahorros 191-15839-3	0,00	0,00	0,00
1110060009	Db	Banco Popular Ahorros 191-16233-8	0,00	42.108.019,00	-42.108.019,00
1110060010	Db	Banco Popular Ahorros 191-16234-6	112.511.102,00	104.155.003,00	8.356.099,00
1110060011	Db	Banco Popular Ahorros 191-16262-7	6.980.162.269,00	57.932.879,00	6.922.229.390,00
1110060012	Db	Banco Popular Ahorros 804-65294-8	0,00	0,00	0,00
1110060013	Db	Banco Popular Ahorros 804-65298-4	7.962.176,00	0,00	7.962.176,00
1110060014	Db	Banco Popular Ahorros 804-92478-0	100.301.670,00	0,00	100.301.670,00

La cuenta de ahorros 191-15045-7 del Banco Popular incluye para los años 2024 y 2023 recursos de reservas de apropiación constituidas a 31 de diciembre de 2023 y las transferencias del Departamento de Antioquia

para inversión y funcionamiento de la IU Digital; específicamente para el año 2024 la cuenta refleja principalmente el saldo de los recursos recibidos del Departamento de Antioquia para el funcionamiento de la IU Digital, como fuente principal de pagaduría de las obligaciones del día a día.

La cuenta de ahorros 409-81704-6 y la cuenta corriente 409-81702-0 del Banco de Occidente están destinadas al recaudo de matrículas de estudiantes de los programas académicos aprobados por el Ministerio de Educación Nacional. Por su parte, la cuenta de ahorros 409-81809-3 está destinada a la recepción de recursos adicionales de apoyo para funcionamiento provenientes del Ministerio de Educación Nacional. Los depósitos en la cuenta de ahorros 409-81685-7 del Banco de Occidente corresponden a recursos del IVA devuelto por la DIAN. Adicionalmente, en la cuenta de ahorros 409-81847-3 del Banco de Occidente se mantienen los recursos recibidos también de parte del Ministerio de Educación Nacional mediante Resolución 8093 del 22 de mayo de 2020, artículo 142 de la ley 1819 de 2016, para gastos de funcionamiento.

Ahora bien, las cuentas de ahorros No. 191-15829-4 y la cuenta de ahorros No. 191-15830-2, ambas del Banco Popular, se destinan para el manejo de los recursos que el Ministerio de Educación Nacional transfiere anualmente a la IU Digital, en el marco de la estrategia del Plan de Fortalecimiento Institucional y del Plan de Pago de Obligaciones respectivamente.

En la cuenta corriente del Banco Popular No. 191-12763-8 se tienen recursos recibidos del Departamento de Antioquia y aquellos que la entidad recauda ante las EPS por concepto de incapacidades. Finalmente, la cuenta de ahorros del Banco Popular No. 191-15839-3 y la cuenta No. 191-16233-8 están destinadas para el manejo específico de recursos provenientes de la firma de convenios con Sapiencia y la cuenta del Banco Popular No. 191-16234-6 para el manejo de recursos de permanencia y bienestar entregados por el Departamento de Antioquia.

Adicionalmente, la cuenta de ahorros del Banco Popular No. 191-16262-7 está destinada para el manejo exclusivo de los recursos recaudados por concepto de la Estampilla Pro Institución Universitaria Digital de Antioquia IU-Digital, creada mediante la Ley 2226 del 2022 y adoptada por la Honorable Asamblea Departamental de Antioquia mediante la Ordenanza 20 del 26 de agosto de 2022, publicada en la Gaceta Oficial el 1 de septiembre del mismo año y en la cual se modificó la Ordenanza 41 de 2020 “Por medio de la cual se establece el estatuto de rentas del departamento de Antioquia”.

La IU Digital, al corte del periodo, no tiene efectivo y equivalentes al efectivo cuyo uso sea restringido.

NOTA 6. INVERSIONES E INSTRUMENTOS DERIVADOS

Composición

El saldo de las inversiones de la IU Digital agrupa las inversiones de administración de liquidez que se muestran a continuación:

DESCRIPCIÓN			SALDOS		VARIACIÓN
CÓDIGO CONTABLE	NAT	CONCEPTO	2024	2023	VALOR VARIACIÓN
	Db	INVERSIONES DE ADMINISTRACIÓN DE LIQUIDEZ	20.549.060,00	4.062.115.670,00	-4.050.474.319,00
1.2.21	Db	Inversiones de administración de liquidez a valor de mercado (valor razonable) con cambios en el resultado	20.549.060,00	11.641.351,00	0,00
1.2.23	Db	Inversiones de administración de liquidez a costo amortizado	0,00	4.050.474.319,00	-4.050.474.319,00

6.1 Fondos de inversión colectiva

Los recursos en fondos de inversión colectiva presentadas en el Estado de Situación Financiera corresponden a los recursos colocados en la Fiduciaria Fidupopular, con las siguientes características al corte del mes:

Título	Plazo	Valor Apertura	Calificación	Apertura	Rendimientos	Saldo final
FICPOP01	NA	200.000	AAA	5/09/2022	20.349.060	20.549.060
Total						20.549.060

Estas inversiones corresponden a recursos colocados en fondos de inversión colectiva a la vista sin pacto de permanencia, dirigidos principalmente a entes descentralizados del orden territorial con participación pública superior al 50%, y demás entidades sujetas al régimen de inversiones establecido en el Capítulo IV del Decreto 1525 de 2008, que se podrán beneficiar de rendimientos en el corto plazo de acuerdo con las condiciones del mercado.

NOTA 7. CUENTAS POR COBRAR

Composición

Las cuentas por cobrar, en términos generales, representan los derechos adquiridos por la IU Digital en desarrollo de sus actividades, de los cuales se espera en el futuro la entrada de un flujo financiero fijo o determinable, a través de efectivo, equivalentes al efectivo u otro instrumento financiero. Las cuentas por cobrar incluyen los derechos originados en transacciones sin contraprestación y en transacciones con contraprestación.

Las cuentas por cobrar son originadas por los siguientes conceptos:

DESCRIPCIÓN			SALDOS		
CÓD	NAT	CONCEPTO	2024	2023	VARIACIÓN
1.3	Db	CUENTAS POR COBRAR	12.919.116.697,00	3.043.968.192,00	9.875.148.505,00
1317	Db	Prestación de servicios	12.623.286.115,00	2.927.182.936,00	9.696.103.179,00
1384	Db	Otras cuentas por cobrar	295.830.582,00	116.785.256,00	179.045.326,00

7.1 Prestación de servicios

En el rubro de prestación de servicios se refleja el valor de las matrículas de estudiantes, tanto de formación tecnológica como de formación profesional financiadas básicamente mediante convenios así:

Convenio y nivel educativo	
Convenio Sapiencia - Nivel Tecnológico	8.593.000
Convenio Gob Magdalena - Nivel Profesional	1.261.436.000
Convenio Gob Magdalena - Nivel Tecnológico	73.036.000
Convenio Galileo Municipio de Bello - Nivel Profesional	2.730.000
Convenio ICBF - Nivel Profesional	1.636.000
Convenio Gob de Sucre - Nivel Tecnológico	17.367.000
Política de Gratuidad - Nivel Profesional	10.326.493.615
Política de Gratuidad - Nivel Tecnológico	931.994.500
Total	12.623.286.115

7.2 Otras cuentas por cobrar

Las otras cuentas por cobrar están conformadas por los siguientes rubros:

Concepto	Año 2024	Año 2023
Devolución IVA para entidades de educación superior	287.672.296	99.898.607
Otras cuentas por cobrar	8.158.286	16.886.649
Total	295.830.582	116.785.256

La devolución IVA para entidades de educación superior de \$287.672.296 en el año 2024 es el derecho que tiene la IU Digital en virtud del artículo 92 de la ley 30 de 1992, de los Decretos 2277/2012 y 2877/2013, de la Resolución 57/2014, del Decreto 2627/1993 y del Decreto 1625/2016 parte 6, título 1, capítulo 19, según los cuales las instituciones estatales u oficiales de educación superior tienen derecho a la devolución del impuesto a las ventas pagado efectivamente en la adquisición de bienes, insumos y servicios. La devolución se gestiona ante la Administración de Impuestos y Aduanas Nacionales (DIAN) que corresponda al domicilio principal, a más tardar el último día hábil del mes siguiente al vencimiento del bimestre respectivo, previo cumplimiento de los requisitos establecidos.

Las otras cuentas por cobrar corresponden básicamente a valores por incapacidades de los empleados en proceso de cobro ante las respectivas EPS.

NOTA 10. PROPIEDADES, PLANTA Y EQUIPO

Composición

Esta denominación incluye los activos tangibles empleados por la IU Digital para la prestación de servicios y para propósitos administrativos. Estos activos se caracterizan porque no se espera venderlos en el curso de las actividades ordinarias de la Institución y se prevé usarlos durante más de un periodo contable. Para

todos los activos de la denominación propiedades, planta y equipo, el método de depreciación utilizado es el de línea recta y el valor residual es cero.

El gasto por depreciación reconocido en el resultado del periodo 2024 es de \$672.748.269.

DESCRIPCIÓN		SALDOS A CORTES DE VIGENCIA		VARIACIÓN	
CÓDIGO CONTABLE	NAT	CONCEPTO	2024	2023	VALOR VARIACIÓN
1.6	Db	PROPIEDADES, PLANTA Y EQUIPO	76.525.340.587,37	79.013.307.753,37	-2.487.967.166,00
1.6.55	Db	Maquinaria y equipo	1.170.241.596,00	824.383.238,00	345.858.358,00
1.6.70	Db	Equipos de comunicación y computación	7.185.666.159,00	6.613.759.529,00	571.906.630,00
1.6.65	Db	Muebles, enseres y equipo de oficina	3.077.719.785,00	3.077.719.785,00	0,00
1.6.75	Db	Equipos de transporte, tracción y elevación	185.276.772,00	185.276.772,00	0,00
1.6.40	Db	Edificaciones	71.807.446.722,00	71.171.111.648,00	636.335.074,00
1.6.85	Cr	Depreciación acumulada de PPE (cr)	-6.901.010.446,63	-2.858.943.218,63	-4.042.067.228,00

10.1 Edificaciones:

El rubro por \$71.171.111.648 corresponde a la construcción denominada como Nodo Subregional Valle de Aburrá, ubicado en el “Centro Cívico Plaza de la Libertad”, en la carrera 55 No. 42-90 de la Ciudad de Medellín, identificada con matrícula inmobiliaria No. 001- 10900765.

10.2 Equipos de cómputo y comunicación

La inversión realizada, al corte del presente mes, en equipos de cómputo y comunicación es requerida para la puesta en marcha y operación de la IU Digital. La variación está sustentada en los mayores requerimientos a medida que las operaciones de la Institución van aumentando.

10.3 Muebles, enseres y equipo de oficina

Los muebles, enseres y equipo de oficina sobre los cuales la Institución Universitaria Digital de Antioquia – IU. Digital- tiene control a la fecha de corte corresponden al mobiliario adquirido para la dotación de los espacios del edificio.

10.4 Equipo de Transporte, tracción y elevación

Corresponde al vehículo institucional adquirido en el mes de diciembre de 2020 para el servicio y necesidades de la administración, en el marco del cumplimiento de objetivos organizacionales.

10.5 Maquinaria y Equipo:

Corresponde al Equipo de ayuda audiovisual y Equipo de enseñanza, adquiridos para cumplimiento de objetivos organizacionales.

NOTA 14. ACTIVOS INTANGIBLES

Composición

Representa el valor de los recursos identificables, de carácter no monetario y sin apariencia física, sobre los cuales la Institución Universitaria Digital de Antioquia – IU. Digital- tiene el control, espera obtener beneficios económicos futuros o potencial de servicio y puede realizar mediciones fiables. Estos activos se caracterizan porque no se espera venderlos en el curso de las actividades ordinarias de la Institución y se prevé usarlos durante más de un periodo contable. Para todos los activos de la denominación intangibles, el método de amortización utilizado es el de línea recta, el valor residual es cero y las vidas útiles son finitas. La Institución Universitaria Digital de Antioquia – IU. Digital- no reconocerá activos intangibles generados internamente, excepto cuando estos sean producto de una fase de desarrollo. En consecuencia, para esta clase de activos intangibles, se identificará qué desembolsos hacen parte de la fase de investigación y cuáles corresponden a la fase de desarrollo.

Cuando un activo esté conformado por elementos tangibles e intangibles, la Institución Universitaria Digital de Antioquia – IU. Digital- determinará cuál de los dos elementos tiene un peso más significativo con respecto al valor total del activo, con el fin de tratarlo como propiedades, planta y equipo o como activo intangible, según corresponda.

El costo de un activo intangible adquirido será el costo directamente atribuible a la preparación del activo para su uso previsto. Cualquier descuento o rebaja del precio se reconocerá como un menor valor del activo intangible y afectará la base de amortización. Los activos intangibles con un costo individual igual o inferior a dos (2) salarios mínimos mensuales legales vigentes, se reconocerán en el resultado del periodo.

14.1 Otros activos intangibles

Para el año 2024, el detalle de los conceptos que conforman los otros activos intangibles es el siguiente:

DESCRIPCIÓN			SALDOS		
CÓD	NAT	CONCEPTO	2024	2023	VARIACIÓN
	Db	ACTIVOS INTANGIBLES	8.563.264.206	2.485.701.222	6.077.562.984
1.9.70.07	Db	Licencias	8.621.020.272	2.480.841.331	6.140.178.941
1.9.70.08	Db	Softwares	280.419.000	280.419.000	0
1.9.75	Cr	Amortización acumulada de activos intangibles (cr)	-338.175.066	-275.559.109	-62.615.957

El contenido de los diferentes programas académicos lo conforman los cursos virtuales que ofrece la IU Digital a la comunidad a través de la plataforma educativa (LMS - Learning Management System - Canvas). Los cuales por norma internación de información financiera se amortizaron todo, porque no son un activo intangible.

14.2 Licencias

El total de las licencias por \$8.621.020.272, con una amortización acumulada de \$324.215.052, y un saldo en libros de \$8.296.805.220, comprende dos conceptos: licencias para el acceso de los estudiantes de la

Institución Universitaria Digital de Antioquia – IU. Digital- a los laboratorios virtuales de ciencias básicas (ciencias naturales, química, física y matemáticas) y licencias de la plataforma de gestión académica.

Las licencias de vida útil infinita corresponden a licencias a perpetuidad por el módulo de votaciones y del módulo de autoevaluación institucional, dentro de la prestación del servicio para el soporte, actualización e implementación de nuevas funcionalidades en el Sistema Académico Educatic. Además del software G+ los módulos de planeación, gestión Humana y Gestión Documental, adquirido en noviembre del 2022 y los módulos administrativos y financieros adquiridos en abril de 2023.

14.3. Softwares

El software – en montaje corresponde a costos incurridos en el proceso de implementación del Sistema Integrado de Recursos Empresariales - SIGRE (SAP-ERP) para apoyar la gestión administrativa, financiera, contable y logística, así como en la implementación del Software de Nómina y Gestión Humana KACTUS-HCM-NM.

NOTA 16. OTROS DERECHOS Y GARANTÍAS

Composición

En otros activos se contemplan los recursos, tangibles e intangibles, que son complementarios para la producción o suministro de bienes, para la prestación de servicios y para propósitos administrativos. También incluye los recursos controlados por la entidad que no han sido incluidos en otros conceptos y de los cuales se espera obtener un potencial de servicio o generar beneficios económicos futuros.

Los otros activos, tanto corrientes como no corrientes, los conforman los siguientes rubros:

DESCRIPCIÓN			SALDOS		
CÓD	NAT	CONCEPTO	2024	2023	VARIACIÓN
	Db	OTROS DERECHOS Y GARANTÍAS	2.926.089.933,08	1.022.338.145,08	2.332.683.981,00
1.9.05	Db	Avances y anticipos entregados	2.000.000,00	2.000.000,00	428.932.193,00
1.9.06	Db	Bienes y servicios pagados por anticipado	1.524.920.684,08	1.020.338.145,08	504.582.539,00
1.9.08	Db	Recursos entregados en administración	1.399.169.249,00	0,00	1.399.169.249,00

16.1 Avances y anticipos entregados

Concepto	Año 2024	Año 2023
Avances para viáticos y gastos de viaje	2.000.000	2.000.000
Total	2.000.000	2.000.000

16.2 Bienes y servicios pagados por anticipado

Representan el valor de los pagos anticipados por concepto de la adquisición de bienes y servicios que se recibirán de terceros. Estos pagos deben amortizarse durante el periodo en que se reciban los bienes y servicios, o se causen los costos o gastos.

Los bienes y servicios pagados por anticipado corresponden a:

Concepto	Año 2024	Año 2023
Bienes y servicios	1.420.629.303	971.282.469
Seguros	104.291.381	49.055.676
Total	1.524.920.684	1.020.338.145

Licencias con la plataforma Educatic para la gestión académica de la Institución, además de la licencia de libros electrónicos para la biblioteca digital de la Institución, También se tienen licencias para el diseño, desarrollo tecnológico de servicios educativos en lengua extranjera.

Los seguros son las pólizas que requiere la IU. Digital de Antioquia, para mitigar los riesgos inherentes al funcionamiento de la institución, los proveedores de dichas pólizas son AXA Colpatria Seguros S.A. y Compañía Mundial de Seguros S.A.

16.3 Recursos entregados en administración

Representan los recursos a favor de la IU Digital en contratos para la administración de recursos bajo diversas modalidades, celebrados con entidades distintas de las sociedades fiduciarias.

Para el periodo, los saldos de los recursos entregados en administración corresponden a los siguientes contratos:

No. Contrato	Administrador de los recursos	Recursos entregados	Recursos ejecutados	Recursos legalizados	Recursos pendientes
IUD2020128	EDESO	1.584.631.370	1.490.881.911	1.490.881.911	93.749.459
IUD2022207	ESU	223.563.576	220.199.418	220.199.418	3.364.158
IUD2023238	ESU	431.908.966	266.646.312	266.646.312	165.262.654
IUD046	IDEA	2.368.870.957	1.232.077.979	1.232.077.979	1.136.792.978
Total		5.315.747.421	3.916.578.172	3.916.578.172	1.399.169.249

El contrato IUD2020128 con Empresa de Desarrollo Sostenible del Oriente - EDESO renueva el objeto de realizar la interventoría técnica, legal, administrativa y financiera, estudios y diseños complementarios y modelación para la construcción del edificio inteligente para la creatividad, innovación y emprendimiento de la IU Digital.

El contrato IUD2022207 con Empresa para la Seguridad y Soluciones Urbanas -ESU- tiene por objeto la administración delegada de los Recursos entregados por la IU. Digital de Antioquia para proveer el servicio de vigilancia y seguridad privada con elementos de apoyo tecnológico en sus instalaciones ubicadas en el edificio existente en el Centro Cívico y Cultural de Antioquia "Plaza de Libertad.

El contrato Interadministrativo macro número IUD046 con Instituto para el desarrollo de Antioquia IDEA tiene por objeto la administración delegada de los Recursos entregados por la IU. Digital de Antioquia para aunar esfuerzos para la constitución de un fondo especial de recursos destinados al desarrollo de los proyectos especiales para consolidación del modelo educativo del plan de desarrollo de la Institución Universitaria Digital de Antioquia 2022-2026 digitalidad próxima.

NOTA 21. CUENTAS POR PAGAR

Composición.

Representan las obligaciones adquiridas por la IU Digital con terceros, originadas en el desarrollo de sus actividades y de las cuales se espera, a futuro, la salida de un flujo financiero fijo o determinable a través de efectivo, equivalentes al efectivo u otro instrumento financiero. Las cuentas por pagar se encuentran dentro de los plazos definidos y no le imponen restricciones a la IU Digital.

CÓDIGO O CONTA BLE	NAT	DESCRIPCIÓN	SALDOS A CORTES DE		VARIACIÓN
		CONCEPTO	2024	2023	VALOR VARIACIÓN
2.4	Cr	CUENTAS POR PAGAR	399.390.892,00	815.620.431,00	429.016.645,00
2.4.07	Cr	Recursos a favor de terceros	96.346.932,00	516.125.867,00	425.467.249,00
2.4.24	Cr	Descuentos de nómina	158.694.350,00	112.938.150,00	45.756.200,00
2.4.36	Cr	Retención en la fuente e impuesto de timbre	90.730.126,00	142.328.088,00	-51.597.962,00
2.4.90	Cr	Otras cuentas por pagar	53.619.484,00	44.228.326,00	9.391.158,00

Los recursos a favor de terceros por \$96.346.932 corresponden a las retenciones por estampillas y de la contribución especial, de conformidad con lo establecido y definido en el Estatuto de Rentas del Departamento de Antioquia.

El valor del rubro de retenciones en la fuente, practicadas de acuerdo con la normatividad vigente, corresponden a conceptos de honorarios, rentas de trabajo, servicios, contratos de construcción, impuesto a las ventas e impuesto de industria y comercio.

Los descuentos de nómina son las deducciones que se le practican a los empleados para aportes a la seguridad social en salud y pensión, así como las deducciones con destinación al fondo de empleados Fedean.

21.1 Otras cuentas por pagar

El detalle de los conceptos correspondientes al rubro es el siguiente:

Concepto	Año 2024	Año 2023
Honorarios	0	2.942.940
Aportes al ICBF y SENA	53.582.800	38.784.200
Servicios	36.684	2.501.186
Total	53.619.484	44.228.326

NOTA 22. BENEFICIOS A LOS EMPLEADOS

Composición

Representan las obligaciones generadas por concepto de las retribuciones que la IU Digital proporciona a sus empleados o extrabajadores por los servicios prestados, incluyendo, cuando haya lugar, beneficios por terminación del vínculo laboral o contractual. Estos beneficios abarcan tanto los suministrados directamente a los empleados como a sus sobrevivientes, beneficiarios y/o sustitutos, según lo establecido en la normatividad vigente, en los acuerdos contractuales u obligaciones implícitas que dan origen al beneficio.

DESCRIPCIÓN		SALDOS A CORTES DE		VARIACIÓN	
CÓDIGO CONTA BLE	NAT	CONCEPTO	2024	2023	VALOR VARIACIÓN
2.5	Cr	BENEFICIOS A LOS EMPLEADOS	2.130.246.923,82	1.574.593.176,82	555.653.747,00
2.5.11	Cr	Beneficios a los empleados a corto plazo	2.130.246.923,82	1.574.593.176,82	555.653.747,00
	Db	PLAN DE ACTIVOS	0,00	0,00	0,00
1.9.02	Db	Para beneficios a los empleados a largo plazo	0,00	0,00	0,00
		RESULTADO NETO DE LOS BENEFICIOS	2.130.246.923,82	1.574.593.176,82	555.653.747,00
(+) Beneficios		A corto plazo	2.130.246.923,82	1.574.593.176,82	555.653.747,00
(-) Plan de Activos		A largo plazo	0,00	0,00	0,00
		Por terminación del vínculo laboral o contractual	0,00	0,00	0,00
(=) NETO		Posempleo	0,00	0,00	0,00

22.1 Beneficios a los empleados a corto plazo

Los beneficios a los empleados a corto plazo son las obligaciones por pagar a los empleados originadas por los servicios que estos han prestado a la IU Digital durante el periodo contable y cuya obligación de pago vence dentro de los 12 meses siguientes al cierre de este. Los beneficios a los empleados de corto plazo es el pasivo reconocido al corte del mes, tanto en el periodo 2024 como en 2023, por prestaciones sociales y por los aportes mensuales de la IU Digital para la seguridad social de. El detalle se muestra a continuación:

ID	DESCRIPCIÓN		SALDO
CÓDIGO CONTABLE	NAT	CONCEPTO	VALOR EN LIBROS
2.5.11	Cr	BENEFICIOS A LOS EMPLEADOS A CORTO PLAZO	2.130.246.924
2.5.11.01	Cr	Nómina por pagar	766.963.304
2.5.11.02	Cr	Cesantías	123.184.567
2.5.11.03	Cr	Intereses sobre cesantías	3.475.860
2.5.11.04	Cr	Vacaciones	119.371.729
2.5.11.05	Cr	Prima de vacaciones	107.606.468
2.5.11.06	Cr	Prima de servicios	353.912.351
2.5.11.07	Cr	Prima de navidad	98.808.809
2.5.11.09	Cr	Bonificaciones	110.189.736
2.5.11.11	Cr	Aportes a riesgos laborales	9.730.800
2.5.11.22	Cr	Aportes a fondos pensionales - empleador	212.457.900
2.5.11.23	Cr	Aportes a seguridad social en salud - empleador	153.104.700
2.5.11.24	Cr	Aportes a cajas de compensación familiar	71.440.700

La variación de los saldos está representada en la vinculación continua y sustentada de nuevo personal de planta durante el año 2024 principalmente para atender las operaciones de la IU Digital. Además, en el crecimiento de los recursos destinados a docentes de cátedra y ocasionales.

El saldo reconocido como nómina por pagar corresponde principalmente a la nómina de docentes de cátedra, cuya causación se realiza el último día hábil del mes y el respectivo pago se realiza en los primeros 5 días hábiles del mes siguiente. Las bonificaciones incluyen la bonificación por servicios prestados y la bonificación de recreación.

Como Otros beneficios a los empleados se tienen los aportes en seguridad social en salud, a cajas de compensación familiar, aportes a riesgos laborales e intereses a las cesantías a cargo de la IU Digital tanto para personal administrativo como para el personal docente.

NOTA 24. OTROS PASIVOS

Composición

Los otros pasivos incluyen las obligaciones contraídas por la entidad en desarrollo de sus actividades y que no han sido incluidas en otro rubro del pasivo.

En otros pasivos se reconocen exclusivamente los ingresos recibidos por anticipado por concepto de matrículas de estudiantes. Estos son pagos recibidos de manera anticipada por la IU Digital en desarrollo de su actividad, los cuales se reconocen como ingresos en los periodos o meses en los que se produce la contraprestación en servicios educativos.

DESCRIPCIÓN		SALDOS A CORTES DE VIGENCIA		VARIACIÓN	
CÓDIGO CONTABLE	NAT	CONCEPTO	2024	2023	VALOR VARIACIÓN
2.9	Cr	OTROS PASIVOS	11.838.248.655,58	4.726.393.565,58	7.111.855.090,00
2.9.02	Cr	Recursos recibidos en administración	495.363.812,00	42.108.019,00	453.255.793,00
2.9.10	Cr	Ingresos recibidos por anticipado	11.342.884.843,58	4.684.285.546,58	6.658.599.297,00

Los ingresos recibidos por anticipado corresponden a los estudiantes matriculados en los programas académicos aprobados por el Ministerio de Educación Nacional de Tecnología en Desarrollo de Software, Tecnología en Gestión Catastral y Agrimensura, Tecnología en Desarrollo Comunitario, Tecnología en Gestión Comercial Agroempresarial, Administración de Empresas Turísticas y Hoteleras, Publicidad y Mercadeo Digital, Administración de Empresas, Administración en Seguridad y Salud en el Trabajo, Gestión Ambiental, Ingeniería Mecatrónica, Especialización en Formulación y Evaluación de Proyectos, Especialización en Analítica y Big Data y Especialización en Programación Aplicada.

Por su parte, los recursos recibidos en administración reflejan el valor de los recursos recibidos de la Agencia de Educación Superior de Medellín – Sapiencia en el marco del convenio firmado para el adelantamiento de labores de bienestar y académicas de la Institución.

NOTA 26. CUENTAS DE ORDEN

Representan los hechos o circunstancias de los cuales pueden generarse derechos a favor de la entidad. Incluye cuentas para el registro de activos contingentes, cuentas de orden deudoras fiscales y cuentas de orden deudoras de control.

Las cuentas de orden deudoras de control incluyen las cuentas que permiten controlar las operaciones que la entidad realiza con terceros y que, por su naturaleza, no afectan su situación financiera ni el rendimiento. También incluye las cuentas que permiten ejercer control administrativo sobre bienes y derechos.

DESCRIPCIÓN			SALDOS A CORTES DE		VARIACIÓN
CÓDIGO CONTABLE	NAT	CONCEPTO	2024	2023	VALOR VARIACIÓN
	Db	CUENTAS DE ORDEN DEUDORAS	1.906.642.051,00	88.664.201,00	1.817.977.850,00
8.3	Db	DEUDORAS DE CONTROL	1.906.642.051,00	88.664.201,00	1.817.977.850,00
8.3.69	Db	Desembolsos bienestar universitario	1.683.462.413,00	64.469.935,00	1.618.992.478,00
8.3.70	Db	Gastos de investigación instituciones de educación superior	223.179.638,00	24.194.266,00	198.985.372,00

Los desembolsos bienestar universitario representa el valor de las erogaciones realizadas por la IU Digital para el desarrollo de actividades, planes, programas y proyectos orientados al desarrollo físico, psicoafectivo, espiritual, social y cultural de los estudiantes, docentes, personal administrativo y, en general, de la comunidad institucional.

Los gastos de investigación instituciones de educación superior representa el valor de las erogaciones realizadas durante el periodo contable en el desarrollo de investigaciones que no generen ingresos directamente relacionados con estas y que estén dirigidas a la búsqueda, generación y comprobación de conocimientos y a la producción y adaptación de tecnologías que den solución a problemáticas existentes en el entorno o en el país, mediante una actividad intelectual compleja caracterizada por la creatividad del acto, la innovación de ideas, los métodos rigurosos utilizados, y la validación y juicio crítico de pares.

NOTA 27. PATRIMONIO

Composición

DESCRIPCIÓN			SALDOS A CORTES DE VIGENCIA		VARIACIÓN
CÓDIGO CONTABLE	NAT	CONCEPTO	2024	2023	VALOR VARIACIÓN
3.1	Cr	PATRIMONIO DE LAS ENTIDADES DE GOBIERNO	127.009.757.489,05	113.069.940.841,05	13.939.816.648,00
3.1.05	Cr	Capital fiscal	10.000.000.000,00	10.000.000.000,00	0,00
3.1.09	Cr	Resultados de ejercicios anteriores	111.678.964.743,05	98.468.884.858,05	13.210.079.885,00
3.1.10	Cr	Resultado del ejercicio	5.330.792.746,00	4.601.055.983,00	729.736.763,00

27.1 Capital fiscal

El capital fiscal de \$10.000.000.000 lo conforman los aportes hechos por el Departamento de Antioquia a la IU Digital en mayo de 2018 como recursos iniciales para la puesta en marcha de la IU Digital.

Concepto	Año 2024	Año 2023	Valor Variación	% Var.
Capital fiscal	10.000.000.000	10.000.000.000	0	0,0%
Total	10.000.000.000	10.000.000.000	0	0,0%

27.2 Resultados de ejercicios anteriores

Los resultados de ejercicios anteriores corresponden a la consolidación de resultados que la IU Digital ha reportado en las vigencias 2023, 2022, 2021, 2020, 2019 y 2018, así:

Concepto	Año 2024	Año 2023	Valor Variación	% Var.
Resultados de ejercicios anteriores	111.678.964.743	98.468.884.858	13.210.079.885	13,4%
Total	111.678.964.743	98.468.884.858	13.210.079.885	13,4%

El resultado acumulado en el 2024 corresponde a aportes para programas de educación, funcionamiento y construcción de la sede de la IU Digital transferidos por el Departamento de Antioquia en el periodo y a los ingresos por matrículas detallados más adelante. Por su parte, el resultado en el 2023 representa lo acumulado desde el 2018 al 2023.

NOTA 28. INGRESOS

Los ingresos representan los incrementos en los beneficios económicos o en el potencial de servicio producidos a lo largo del periodo contable, bien en forma de entradas o incrementos de valor de los activos, o bien como decrementos de los pasivos, que dan como resultado aumentos del patrimonio y no están relacionados con los aportes para la creación de la entidad. Los ingresos surgen de transacciones sin y con contraprestación.

Composición

DESCRIPCIÓN		SALDOS A CORTES DE VIGENCIA		VARIACIÓN	
CÓDIGO CONTABLE	NAT	CONCEPTO	2024	2023	VALOR VARIACIÓN
4	Cr	INGRESOS	15.113.065.496,00	5.715.306.275,00	9.397.759.221,00
4.4	Cr	Ingresos fiscales (Estampilla Pro-IU-DIGITAL)	1.616.596.646,00	0,00	1.616.596.646,00
4.3	Cr	Venta de servicios	5.046.099.797,00	4.180.652.242,00	865.447.555,00
4.4	Cr	Transferencias y subvenciones	7.561.432.047,00	838.324.999,00	6.723.107.048,00
4.8	Cr	Otros ingresos	888.937.006,00	696.329.034,00	192.607.972,00

28.1 Transferencias y subvenciones.

DESCRIPCIÓN			SALDOS A CORTES DE VIGENCIA		VARIACIÓN
CÓDIGO CONTABLE	NAT	CONCEPTO	2024	2023	VALOR VARIACIÓN
	Cr	INGRESOS DE TRANSACCIONES SIN CONTRAPRESTACIÓN	7.561.432.047,00	838.324.999,00	6.723.107.048,00
4.4	Cr	TRANSFERENCIAS Y SUBVENCIONES	7.561.432.047,00	838.324.999,00	6.723.107.048,00
4.4.28	Cr	Otras transferencias	7.561.432.047,00	838.324.999,00	6.723.107.048,00

Los ingresos de Otras Transferencias comprenden a los recursos, monetarios o no monetarios, que recibe la IU Digital, sin que deba entregar a cambio una contraprestación que se aproxime al valor de mercado del recurso que recibe, es decir, la entidad no entrega nada a cambio del recurso recibido o, si lo hace, el valor entregado es menor al valor de mercado del recurso recibido.

Los ingresos de Otras Transferencias comprenden la suma de \$6.157.400.443, recursos que fueron facturados y efectivamente recibidos por parte de la Gobernación de Antioquia, correspondientes a los aportes departamentales del año 2024. Adicionalmente, recursos por \$1.404.031.604 recibidos desde el Ministerio de Educación Nacional por aportes de la Nación para presupuesto de funcionamiento de la IU. Digital.

28.2 Ingresos fiscales (Estampilla Pro-IU-DIGITAL).

DESCRIPCIÓN			SALDOS A CORTES DE VIGENCIA		VARIACIÓN
CÓDIGO CONTABLE	NAT	CONCEPTO	2024	2023	VALOR VARIACIÓN
	Cr	INGRESOS DE TRANSACCIONES SIN CONTRAPRESTACIÓN	1.616.596.646,00	0,00	1.616.596.646,00
4.4	Cr	TRANSFERENCIAS Y SUBVENCIONES	1.616.596.646,00	0,00	1.616.596.646,00
4.4.03	Cr	Ingresos fiscales (Estampilla Pro-IU-DIGITAL)	1.616.596.646,00	0,00	1.616.596.646,00

Los ingresos por \$1.616.596.646 corresponden a los recursos recaudados por concepto de la Estampilla Pro Institución Universitaria Digital de Antioquia IU-DIGITAL, creada mediante la Ley 2226 del 2022 y adoptada por la Honorable Asamblea Departamental de Antioquia mediante la Ordenanza 20 del 26 de agosto de 2022, publicada en la Gaceta Oficial el 1 de septiembre del mismo año y en la cual se modificó la Ordenanza 41 de 2020 “Por medio de la cual se establece el estatuto de rentas del departamento de Antioquia”.

28.3 Ingresos de transacciones con contraprestación

Los ingresos de transacciones con contraprestación son originados por la prestación de servicios y por el uso que terceros han hecho de activos o recursos de la IU Digital, generando intereses.

Concepto	Año 2024	Año 2023	Valor Variación	% Var.
Financieros	888.728.420	693.056.831	195.671.589	4,7%
Venta de servicios	5.046.099.797	4.180.652.242	865.447.555	124,9%
Ingresos diversos	208.586	3.272.203	(3.063.617)	-93,6%
Total	5.935.036.803	4.876.981.276	1.058.055.527	21,7%

28.3.1. Ingresos financieros

Los ingresos financieros tienen el siguiente detalle:

Concepto	Año 2024	Año 2023
Intereses sobre depósitos en instituciones financieras	885.004.361	674.990.795
Ganancia por valoración de inversiones de administración de liquidez a valor de mercado	566.801	9.759.548
Rendimientos sobre recursos entregados en administración	3.157.258	8.306.488
Total	888.728.420	693.056.831

Los intereses sobre depósitos en instituciones financieras son generados por las cuentas de ahorros del Banco Popular y del Banco de Occidente. La ganancia por valoración de inversiones de administración de liquidez a valor de mercado (valor razonable) con cambios en el resultado está constituida por las variaciones positivas de los recursos colocados en la Fiduciaria Fidupopular. Por su parte, el rendimiento sobre recursos entregados en administración corresponde a lo percibido por los contratos de administración suscritos con la Empresa de Desarrollo Sostenible – EDESO.

28.3.2 Venta de servicios

Los ingresos por venta de servicios corresponden a los servicios educativos prestados por la IU Digital en año 2024, los cuales se reconocen considerando el grado de avance en la prestación del servicio al final del periodo contable y por cada uno de los niveles de formación. El detalle es el siguiente:

Concepto	Año 2024	Año 2023
Educación formal - Superior formación tecnológica	503.982.412	524.943.756
Descuento electoral Tecnologías	(5.720.000)	(10.672.000)
Devoluciones Tecnologías	(583.700)	(2.848.380)
Educación formal - Superior formación profesional	3.761.268.941	2.671.025.706
Descuento electoral Profesionales	(53.665.300)	(63.402.700)
Descuento convenios de financiación Profesionales	(8.190.000)	(14.764.700)
Descuentos Profesionales Acdo. Dvo. 65	-	(2.639.000)
Devoluciones Profesionales	(8.599.340)	(20.454.675)
Educación formal - Superior postgrados	255.747.867	432.039.238
Descuento electoral Postgrados	(32.396.000)	(39.179.000)
Descuento Postgrados Acdo. Dvo. 65	(3.049.300)	(74.268.859)
Devoluciones Postgrados	(4.872.000)	(19.770.600)
Educación informal - Continuada - Cursos de Actualización	642.164.417	22.631.600
Administración de proyectos con Entidades Públicas	11.800	778.011.856
Total	5.046.099.797	4.180.652.242

El valor de los Descuentos Profesionales Acdo. Dvo. 65, corresponde a los valores reconocidos como descuento al personal que cumple las características definidas en el Acuerdo Directivo 65 del 5 de diciembre de 2019, por el cual se fijaron las políticas de descuentos para el personal vinculado y profesores de cátedra y ocasionales en pregrados, posgrados y educación continuada de la IU Digital y sus familiares.

28.3.3. Ingresos diversos

Los ingresos diversos los conforman:

Concepto	Año 2024	Año 2023
Otros ingresos diversos	208.586	3.053.053
Reintegros	0	219.150
Total	208.586	3.272.203

Los otros ingresos diversos corresponden recursos recibidos por concepto de devolución de recursos por honorarios a favor de la IU Digital, junto con otros conceptos menores.

NOTA 29. GASTOS DE ADMINISTRACIÓN Y OPERACIÓN

Composición

Los gastos representan los decrementos en los beneficios económicos o en el potencial de servicio, producidos a lo largo del periodo contable, bien en forma de salidas o disminuciones del valor de los activos, o bien por la generación o aumento de los pasivos, los cuales dan como resultado decrementos en el patrimonio y no están asociados con la adquisición o producción de bienes y la prestación de servicios, vendidos, ni con la distribución de excedentes.

CÓDIGO CONTABLE	NAT	DESCRIPCIÓN CONCEPTO	SALDOS A CORTES DE VIGENCIA		VARIACIÓN
			2024	2023	VALOR VARIACIÓN
	Db	GASTOS	6.477.254.640,00	4.517.252.720,00	1.960.001.920,00
5.1	Db	De administración y operación	5.389.496.075,00	3.507.134.800,00	1.882.361.275,00
5.3	Db	Deterioro, depreciaciones, amortizaciones y provisiones	1.087.670.490,00	1.008.959.756,00	78.710.734,00
5.8	Db	Otros gastos	88.075,00	1.158.164,00	-1.070.089,00

29.1 Gastos de personal

Representan los gastos asociados al personal de planta que se desempeña en las actividades de planificación, organización, dirección, control y apoyo logístico, originados en el desarrollo de los procesos estratégicos, misionales y de apoyo de la IU Digital.

Concepto	Año 2024	Año 2023	Valor Variación	% Var.
Sueldos y salarios	1.366.676.869	1.127.663.639	239.013.230	21,2%
Prestaciones sociales	522.385.137	605.159.885	(82.774.748)	-13,7%
Contribuciones efectivas	422.168.000	342.472.400	79.695.600	455,9%
Aportes sobre la nómina	42.414.100	35.197.700	7.216.400	20,5%
Contribuciones imputadas	2.745.118	4.553.374	(1.808.256)	2,8%
Gastos de personal diversos	114.891.365	37.027.402	77.863.963	210,3%
Total	2.471.280.589	2.152.074.400	319.206.189	14,8%

Mediante Resolución rectoral 001 del 18 de mayo de 2018 se adoptó la planta de personal establecida en el estudio de factibilidad anexo a la Resolución 28994 del 20 de diciembre de 2018, constituida por 58 cargos, de los cuales a la fecha de corte se han provisto 57 cargos.

29.1.1 Sueldos y salarios.

Concepto	Año 2024	Año 2023
Sueldos	1.364.499.710	1.125.418.552
Horas extras y festivos	2.177.159	2.245.087
Total	1.366.676.869	1.127.663.639

29.1.2 Prestaciones sociales

Concepto	Año 2024	Año 2023
Cesantías	123.642.357	83.505.628
Prima de navidad	123.642.357	112.734.811
Vacaciones	91.912.478	133.932.922
Prima de vacaciones	61.151.505	101.378.774
Prima de servicios	60.698.427	105.788.725
Otras prestaciones sociales	49.707.100	51.287.109
Bonificación especial de recreación	8.152.959	13.746.961
Intereses a las cesantías	3.477.954	2.784.955
Total	522.385.137	605.159.885

29.1.3 Contribuciones efectivas

Concepto	Año 2024	Año 2023
Cotizaciones a seguridad social en salud	148.174.400	119.716.000
Cotizaciones a entidades administradoras del régimen de prima media	132.644.500	110.615.700
Cotizaciones a entidades administradoras del régimen de ahorro individual	76.545.100	58.459.600
Aportes a cajas de compensación familiar	56.552.000	46.929.900
Cotizaciones a riesgos laborales	8.252.000	6.751.200
Total	422.168.000	342.472.400

29.1.4 Aportes sobre la nómina

Concepto	Año 2024	Año 2023
Aportes al ICBF	42.414.100	35.197.700
Total	42.414.100	35.197.700

29.1.4 Contribuciones imputadas

Concepto	Año 2024	Año 2023
Incapacidades	2.745.118	4.553.374
Total	2.745.118	4.553.374

29.1.5 Gastos de personal diversos.

Concepto	Año 2024	Año 2023
Capacitación, bienestar social y estímulos	70.091.171	4.235.546
Viáticos	30.127.450	26.460.750
Gastos de viaje	14.672.744	6.331.106
Total	114.891.365	37.027.402

29.2 Generales

El rubro comprende los gastos necesarios para apoyar el normal funcionamiento y desarrollo de las labores de administración y operación de la IU Digital.

Concepto	Año 2024	Año 2023
Honorarios	1.389.751.187	601.207.901
Servicios públicos	273.401.395	152.314.975
Impresos, publicaciones, suscripciones y afiliaciones	52.952.520	34.075.531
Mantenimiento	10.763.791	2.855.190
Otros gastos generales	18.730.000	102.689.076
Materiales y suministros	1.324.074	0
Gastos legales	69.416	686.000
Combustibles y lubricantes	200.000	0
Comunicaciones y transporte	12.029.271	10.024.876
Relaciones públicas	1.027.333.358	376.474.330
Contratos de aprendizaje	0	2.687.332
Servicios de aseo, cafetería, restaurante y lavandería	54.529.500	0
Contratos de administración	3.099.996	0
Total	2.844.184.508	1.283.015.211

Los honorarios de \$1.389.751.187 para el año 2024 incluyen, entre otros, los servicios profesionales para el apoyo y acompañamiento en todos los procesos que realice la IU Digital; los servicios profesionales para el apoyo y acompañamiento en las distintas áreas de la entidad: académica, jurídica, planeación, financiera, gestión humana, bienestar, investigación académica y plataformas tecnológicas; los servicios profesionales como web máster de los portales y servidores web de la IU Digital.

Servicios públicos por valor de \$273.401.395, para el año 2024, comprenden los pagos por plan celular para las líneas corporativas de la IU Digital, además el servicio térmico de aire acondicionado para toda la institución.

El rubro de impresos, publicaciones, suscripciones y afiliaciones de \$52.952.520 para el año 2024 corresponde al aporte hecho por la IU Digital para el sostenimiento y afiliación a Red Colombiana de Posgrados por la vigencia 2024.

El rubro de mantenimiento \$10.763.791 comprende los gastos por concepto de la administración de la sede IU Digital en Centro Cívico Plaza de la Libertad P.H.

El rubro de Otros gastos generales de \$18.730.000 corresponde a la compra de muebles y enseres de menor cuantía que requiere la Institución Universitaria Digital de Antioquia para el desarrollo de actividades institucionales.

El rubro de Gastos Legales por \$69.416 corresponde a lo pagado por concepto de renovación del Registro Único de Proponentes de la Institución para el año 2024.

El rubro de Comunicaciones y transporte de \$12.029.271 corresponde a las diferentes comunicaciones como telefonía IP, entre otras, además el transporte de funcionarios en taxis y transporte de servicios postales de 2024.

El rubro de Relaciones públicas de \$1.027.333.358 corresponde a la prestación de servicios de apoyo operativo y logístico requeridos para los eventos de la Institución Universitaria Digital de Antioquia para el cabal desarrollo de sus actividades institucionales.

El rubro de Servicios de Aseo, Cafetería, Restaurante, y Lavandería de \$54.529.500 corresponde al Servicio de Aseo de la sede la Institución Universitaria Digital de Antioquia – IU. Digital- en Centro Cívico Plaza de la Libertad P.H, así mismos los elementos de aseo, lavandería y cafetería por \$8.142.175, son para el servicio de aseo.

29.3 Deterioro, depreciaciones, amortizaciones y provisiones

Esta denominación representa los gastos estimados para reflejar el valor del desgaste o pérdida de la capacidad operacional por el uso de los bienes, su consumo, o deterioro, así como los montos para cubrir posibles pérdidas que están sujetas a condiciones de incertidumbre en relación con su cuantía y/o vencimiento.

Concepto	Año 2024	Año 2023	Valor Variación	% Var.
Depreciación de propiedades, planta y equipo	1.042.974.183	961.894.539	81.079.644	8,4%
Amortización de activos intangibles	44.696.307	47.065.217	(2.368.910)	-5,0%
Total	1.087.670.490	1.008.959.756	78.710.734	7,8%

La depreciación es el valor calculado de la pérdida sistemática de la capacidad operativa de la propiedad, planta y equipo por el consumo del potencial de servicio o de los beneficios económicos futuros que incorpora el activo, la cual se estima teniendo en cuenta el costo, el valor residual, la vida útil y las pérdidas por deterioro reconocidas.

El gasto depreciación de propiedad, planta y equipo corresponde a la depreciación de los equipos de cómputo y comunicación adquiridos hasta el corte del presente mes para ambos años. Los activos se

deprecian a partir del mes siguiente al de su reconocimiento y medición, siempre y cuando se encuentren en el lugar y en las condiciones necesarias para que pueda operar de la forma prevista por la administración de la IU Digital.

29.5 Otros gastos

El gasto de comisiones es originado en las operaciones y servicios financieros prestados por el Banco Popular y el Banco de Occidente.

Concepto	Año 2024	Año 2023	Valor Variación	% Var.
Comisiones	79.074	1.149.222	(1.070.148)	-93,1%
Gastos diversos	9.001	8.942	59	0,7%
Total	88.075	1.158.164	(1.070.089)	-92,4%

NOTA 30. COSTOS DE SERVICIOS EDUCATIVOS

Composición

Los costos representan los decrementos en los beneficios económicos o en el potencial de servicio producidos a lo largo del periodo contable, los cuales están asociados con la adquisición o producción de bienes y la prestación de servicios vendidos.

Los servicios educativos representan el valor de los costos en que se incurre por la formación y generación de los servicios educativos prestados durante el periodo contable.

DESCRIPCIÓN			SALDOS A CORTES DE VIGENCIA		VARIACIÓN
CÓDIGO CONTABLE	NAT	CONCEPTO	2024	2023	VALOR VARIACIÓN
6	Db	COSTOS DE VENTAS	3.305.018.110,00	2.542.442.812,00	762.575.298,00
6.3	Db	COSTO DE VENTAS DE SERVICIOS	3.305.018.110,00	2.542.442.812,00	762.575.298,00
6.3.05	Db	Servicios educativos	3.305.018.110,00	2.542.442.812,00	762.575.298,00

Los costos de los servicios educativos tienen el siguiente detalle:

Concepto	Año 2024	Año 2023
Depreciación y amortización	2.428.407	15.744.880
Sueldos y salarios	117.810.747	317.261.458
Generales	67.802.040	67.196.659
Contribuciones efectivas	32.161.300	83.898.100
Aportes sobre la nómina	3.849.500	9.847.400
Contribuciones imputadas	0	424.629
Total educación formal superior formación tecnológica	224.051.994	494.373.126
Sueldos y salarios	1.977.665.764	1.152.682.263
Depreciación y amortización	11.260.797	150.281.072
Generales	314.405.634	296.086.444
Contribuciones efectivas	486.741.300	286.203.000
Aportes sobre la nómina	59.105.600	34.509.700
Prestaciones sociales	19.556.411	6.656.258
Contribuciones imputadas	702.700	1.637.299
Total educación formal superior formación profesional	2.869.438.206	1.928.056.036
Sueldos y salarios	122.293.353	72.378.968
Depreciación y amortización	270.810	640.124
Contribuciones efectivas	31.395.000	16.146.600
Prestaciones sociales	2.483.823	0
Generales	7.561.104	6.911.242
Aportes sobre la nómina	3.778.000	1.959.100
Total educación formal superior formación postgrado	167.782.090	98.036.034
Generales	0	0
Sueldos y salarios	34.071.220	17.166.416
Contribuciones efectivas	8.671.900	4.295.900
Aportes sobre la nómina	1.002.700	515.300
Total educación informal validación para la educación formal	43.745.820	21.977.616
Total	3.305.018.110	2.542.442.812

Los sueldos y salarios corresponden al costo generado por la nómina de los docentes de cátedra asociados a cada tipo de formación brindada a la comunidad (tecnológica, profesional, postgrado y validación para la educación formal).

En el rubro depreciación y amortización, para los diferentes tipos de formación (tecnológica, profesional y postgrado), se reconoce la amortización de los cursos virtuales de los respectivos programas académicos que se encuentran disponibles para ser usados, así como la amortización de las licencias para el acceso a los laboratorios virtuales de ciencias básicas (ciencias naturales, química, física y matemáticas) y la amortización de las licencias correspondientes a la plataforma de gestión académica (Educatic).

Los costos del rubro generales, para los diferentes tipos de formación (tecnológica, profesional, postgrado y validación para la educación formal), corresponden a la amortización del licenciamiento de la plataforma educativa (LMS - Learning Management System - Canvas) y de herramientas digitales.

Las contribuciones efectivas, para los diferentes tipos de formación (tecnológica, profesional, postgrado y validación para la educación formal), son el costo de las contribuciones sociales que la IU Digital paga, en beneficio de los docentes de cátedra, a través de las entidades responsables de la administración de los

sistemas de seguridad social o de la provisión de otros beneficios: cotizaciones a seguridad social en salud, pensión, riesgos laborales y aportes a cajas de compensación familiar.

Las prestaciones sociales son los pagos obligatorios, de acuerdo con la normatividad vigente, sobre la nómina de docentes de cátedra.

Los aportes sobre la nómina, para los diferentes tipos de formación (tecnológica, profesional, postgrado y validación para la educación formal), es el costo que se origina en pagos obligatorios sobre la nómina de los docentes de cátedra con destino al ICBF.

La variación se presenta entre el periodo 2024 y 2023, se da por el incremento de servicios Educativos, por principio de asociación si aumentan los ingresos por servicios educativo aumenta los costos y gastos que se incurre para la prestación de los servicios que se incrementa.

INSTITUCIÓN UNIVERSITARIA DIGITAL DE ANTIOQUIA - IU DIGITAL

Indicadores financieros

Por el periodo comprendido entre el 01 de enero y el 31 de marzo de 2024 y de 2023

Cifras expresadas en pesos colombianos

	Nombre y descripción del indicador	Fórmula del indicador	Año 2022	Año 2021	Variación	
					Valor	%
Inversión	Capital de trabajo Recursos destinados por la entidad a la operación y a cubrir sus obligaciones oportunamente en el desarrollo de sus funciones de cometido estatal	Activo corriente - Pasivo corriente	41.921.152.696	31.570.931.866	10.350.220.830	32,8%
	Índice de liquidez Proporción de activos corrientes en relación a los pasivos corrientes que permite medir la capacidad de cubrir las obligaciones a corto plazo	Activo corriente/Pasivo corriente	3,9	5,4	-1,5	-27,9%
	El activo corriente es superior (inferior) al pasivo corriente en un periodo		291,8%	443,6%	-151,9%	-34,2%
	Índice de liquidez inmediata Es el mismo índice de liquidez pero más exigente en el sentido de que el activo corriente solo contempla los activos más líquidos y disponibles al corte de los estados financieros: efectivo y las inversiones e instrumentos derivados de corto plazo	Activos líquidos/Pasivo corriente	2,8	3,8	-1,0	-26,8%
Deuda	Endeudamiento total Parte de los activos y recursos de la entidad, financiados por terceros	Total pasivos/Total activos	10,2%	5,9%	4,2%	71,6%
Propiedad	Propiedad Parte de los activos y recursos de la entidad, financiados con recursos propios	Total patrimonio/Total activos	89,8%	94,1%	-4,2%	-4,5%
	Rentabilidad del patrimonio Rendimiento generado por los recursos propios de la entidad	Excedente (Déficit) del ejercicio/Patrimonio	4,2%	4,1%	0,1%	3,1%